

Dedicated to People Flow™



LIBERTÀ DI MOVIMENTO

Soluzioni KONE per edifici privi di  
ascensore

# Una scelta di valore per il tuo edificio

Installare un ascensore KONE in un edificio esistente non solo ne accresce il valore ma lo rende più accessibile e sicuro.

E' più semplice di quanto si possa pensare. Grazie alla vasta proposta di soluzioni KONE, oggi qualsiasi edificio, d'epoca o più moderno, può ospitare un ascensore studiato su misura per integrarsi armonicamente nel contesto.

Oltre al prodotto, un servizio impeccabile per garantire a tutte le persone la libertà di muoversi in modo sicuro, confortevole e senza attese.





## Installare un ascensore è più semplice di quanto si possa pensare...

Oggi molte delle sfide che dobbiamo fronteggiare per assicurare il flusso delle persone sono dovute all'abbattimento delle barriere architettoniche garantendo, anche in edifici privi di ascensore, la libertà di movimento.

KONE è in grado di offrire la soluzione CHIAVI IN MANO più adeguata al vostro edificio, coordinando l'intero processo di progettazione, produzione e installazione del vostro nuovo ascensore sia all'interno o all'esterno dell'edificio, assicurando il rispetto dei tempi e dei costi.

Nessuna sorpresa e nessun imprevisto: KONE lavora a stretto contatto con Architetti e Ingegneri per progettare e pianificare al meglio ogni dettaglio tecnico, di sicurezza ed amministrativo, riducendo al minimo il disagio per i residenti.

Con KONE sarete sempre in grado di sapere su chi contare anche per gli aspetti relativi alle formalità burocratiche, in modo che tutto sia controllato ed approvato dalle autorità competenti.

# Le soluzioni KONE per il flusso di persone

KONE è leader tecnologico e nel 1996 ha rivoluzionato il settore ascensoristico introducendo il primo ascensore al mondo senza locale macchina, KONE MonoSpace®.

## KONE MonoSpace®

KONE MonoSpace® è stato reso possibile da KONE EcoDisc®, un innovativo sistema di trazione che si basa su un motore sincrono assiale a magneti permanenti e su una tecnologia gearless (senza riduttore), che non è soggetta a perdite di efficienza e assicura all'impianto una vita più lunga, una maggiore affidabilità e silenziosità.

KONE MonoSpace® rispetta l'ambiente. Consuma il 40% di energia in meno rispetto ad un ascensore tradizionale ed il 70% in meno rispetto ad un ascensore idraulico. Il 98% dei suoi componenti e degli imballaggi è riciclabile.

Oltre a ridurre sensibilmente il consumo energetico, KONE EcoDisc® non utilizza olio, eliminando di conseguenza il rischio di inquinamento del suolo e delle falde sotterranee e i rischi di incendio.

La superiorità della tecnologia KONE EcoDisc® ha segnato il nuovo standard di settore. Il cuore verde della piattaforma MonoSpace® è stato il primo macchinario ad essere inserito nel vano di corsa. È l'innovazione più premiata nel mondo, nel settore.

## KONE MySpace®

KONE MySpace® è la piattaforma elevatrice studiata appositamente per il superamento delle barriere architettoniche in case private, uffici, punti vendita o qualsiasi altro edificio distribuito su più piani, fino a un massimo di 4 fermate.

Grazie alla sua compattezza, ingombra poco più di un metro quadro di superficie, e all'ampia scelta di finiture, si inserisce facilmente all'interno di qualsiasi contesto.

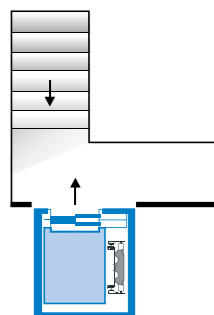

La piattaforma elevatrice KONE MySpace® consuma quanto un comune elettrodomestico. Per il suo funzionamento si collega a un qualsiasi punto luce con un'alimentazione a 230 V monofase, la stessa impiegata in ambito domestico.

KONE MySpace® significa libertà di movimento, una soluzione semplice da installare, silenziosa, sicura, con un design elegante unico nel suo genere.

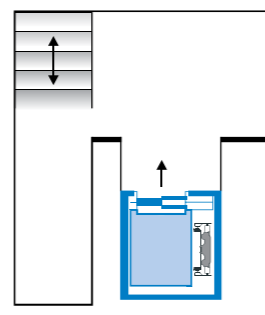


# Utilizziamo al meglio lo spazio esistente

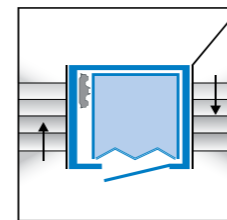

Installare un ascensore è più semplice di quanto si possa pensare...  
KONE offre la soluzione CHIAVI IN MANO più adeguata al vostro edificio.



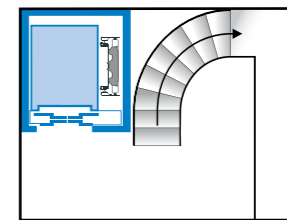

Installazione tipica di un ascensore esterno all'edificio, in castelletto metallico con tamponamento in cristallo trasparente



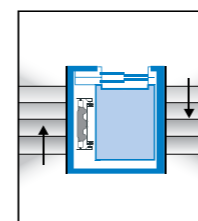

Installazione tipica di un ascensore esterno all'edificio, in castelletto metallico con tamponamento in cristallo trasparente



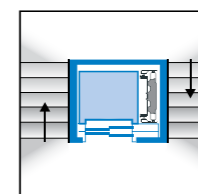
Installazione tipica di un ascensore interno all'edificio, nel vano scala, in castelletto metallico con tamponamento in cristallo trasparente e lamiera tamburata verniciata



Installazione tipica di un ascensore interno all'edificio, nel vano scala, in castelletto metallico con tamponamento in cristallo trasparente e acciaio inox



Installazione tipica di un ascensore interno all'edificio, nel vano scala, in castelletto metallico con tamponamento in cristallo trasparente



Installazione tipica di un ascensore interno all'edificio, nel vano scala, in castelletto metallico con tamponamento in cristallo trasparente e acciaio inox



## Oltre il prodotto un servizio impeccabile

La nostra missione è garantire a tutte le persone la libertà di muoversi in modo sicuro, confortevole, senza interruzioni, mantenendo il valore dei loro edifici. I proprietari, gli inquilini e i visitatori degli edifici dei nostri clienti non si aspettano nulla di meno.

Sappiamo che una delle esigenze è poter contare su un funzionamento impeccabile, su una totale assenza di guasti e su una disponibilità ininterrotta dell'impianto, in condizioni di sicurezza ed affidabilità. Ecco perché il nostro servizio di manutenzione è finalizzato a mantenere l'impianto in perfetto funzionamento.

Il successo di KONE nel servizio assistenza è il successo di operatori professionisti che hanno un obiettivo prioritario: soddisfare il cliente in modo totale.

Come leader del settore, addestriamo continuamente il nostro personale per tenerlo aggiornato e perfezionare il livello di preparazione.

Dall'operatrice che riceve la chiamata, al tecnico che effettua il pronto intervento e la manutenzione preventiva, ai team di aggiornamento e modernizzazione, KONE ha la consapevolezza dell'importanza di un attento ascolto per rispondere alle esigenze di clienti e utenti con precisione ed efficienza e della necessità di eseguire i lavori in modo rapido e preciso, nel minimo dettaglio.

Abbiamo predisposto un programma di manutenzione studiato specificamente per garantire la completa affidabilità di ciascun ascensore, garantendo così, anno dopo anno, la sicurezza, l'affidabilità ed il comfort, previsti in fase di progetto e assicurati da un'installazione impeccabile.

Un'altra esigenza è ottenere risposte rapide ai problemi.

Il nostro Centro Chiamate offre una soluzione rapida ad ogni chiamata, 24 ore su 24, 7 giorni su 7, 365 giorni all'anno!

I tempi di risposta del nostro Centro chiamate rappresentano una certezza per il Cliente ed un valore per KONE: oltre il 95% delle risposte sono evase in meno di 20 secondi.



KONE S.p.A.  
Via Figino, 41  
20016 Pero (MI)  
Tel. 02 33923.1  
Fax 02 33923.654  
[www.kone.it](http://www.kone.it)