

KONE MONOSPACE® 300 DX

KONE MONOSPACE4 CORE DX

La scelta ideale per tutti gli edifici residenziali, dove l'affidabilità e l'attenzione ai particolari fanno la differenza.

CARATTERISTICHE PRINCIPALI



API ready



Connesso



Portata
800 kg



Velocità Max
1,0 m/s



Sostenibilità



Corsa Max 40 m



Fermate
Max 14



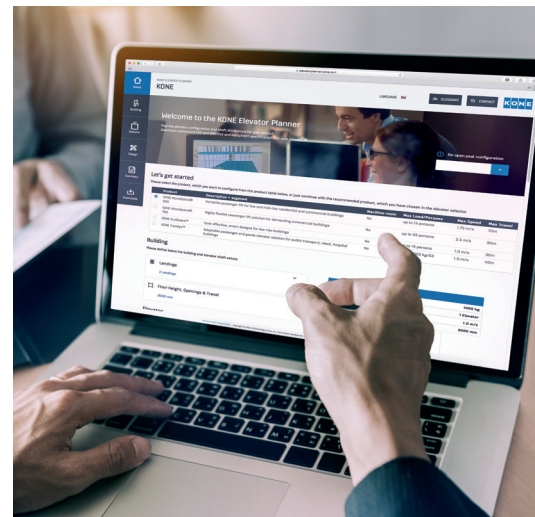
Capienza Max
10 persone



Gruppo impianti 2

TOOL PER LA PROGETTAZIONE

I nostri tool di nuova generazione vi aiuteranno a risparmiare tempo, prendere le decisioni giuste e pianificare il vostro ascensore nei minimi dettagli.




KONE STUDIO

Scoprite quale delle nostre soluzioni di ascensori soddisfa le vostre esigenze in pochi e semplici passi.

- Disegna con modello 3D.
- Include specifiche dettagliate dell'ascensore
- Inclusi modelli CAD e BIM scaricabili
- Disegna con modello 3D.

KONE CAR DESIGNER

Scoprite le nostre soluzioni di design a tema o create il vostro interno cabina combinando materiali, illuminazione e accessori, per dar vita al vostro modello 3D.




PROVATE I NOSTRI STRUMENTI
DI PROGRAMMAZIONE

www.kone.it/strumenti-downloads

FINITURE ED ACCESSORI




PARETI DI CABINA




- F Acciaio satinato Asturia
- P51 Lamiera verniciata Grigio Nebbia
- P62 Lamiera verniciata Verde Aloe
- P63 Lamiera verniciata Bianco Cachemire
- K Acciaio lavorato Scacco Scozia (antigraffio)
- TS1 Acciaio lavorato Lino Fiandre (antigraffio)
- L235 Laminato Quercia Bianco
- L236 Laminato Quercia Naturale
- L238 Laminato Quercia Moka
- L243 Laminato Grigio Pietra
- PS9 Acciaio stampato Legno Chiaro
- PS10 Acciaio stampato Legno Scuro
- PS11 Acciaio stampato Legno Invecchiato
- SA1 Similinox

PAVIMENTI



- SF45 Granito ricomposto Scuro notte
- RC30 Gomma Nero Screziato
- RC32 Gomma Beige Screziato
- Z Zincato Per finitura locale

PORTE



- F Acciaio satinato Asturia
- P51 Lamiera verniciata Grigio Nebbia
- P63 Lamiera verniciata Bianco Cachemire
- K Acciaio lavorato Scacco Scozia (antigraffio)
- TS1 Acciaio lavorato Lino Fiandre (antigraffio)
- Z Zincato Per finitura locale
- SA1 Similinox

CIELINI



- CL80 Finitura: Acciaio satinato Asturia F, Lamiera verniciata Bianco Cachemire P63 e Similinox SA1 Illuminazione: Faretto a LED, tondi
- CL96 Finitura: Acciaio satinato Asturia F, Lamiera verniciata Bianco Cachemire P63 Illuminazione: Barre a LED
- RL12 Finitura: Acciaio satinato Asturia F, Lamiera verniciata Bianco Cachemire P63 Illuminazione: Faretto a LED, tondi

BOTTONIERA DI CABINA



Acciaio satinato Asturia F (KONE Interact), Acciaio satinato Argento ST4 (serie KSS 180) e Policarbonato Nero

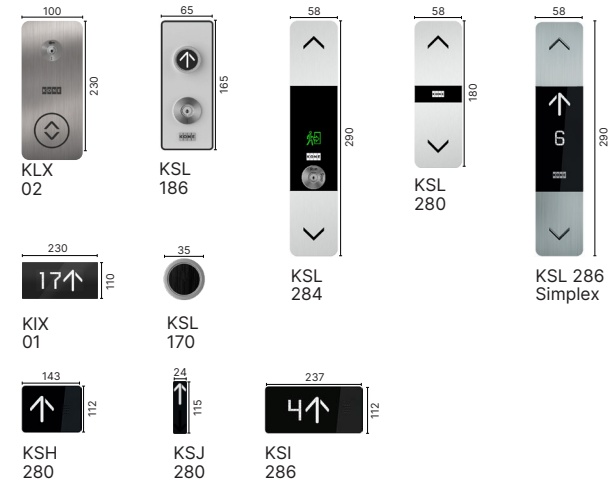
Display: TFT 7" (KONE Interact)
LCD (serie KSS 180)

*Altezza parziale, montaggio in superficie

**L'altezza esatta della bottoniera dipende dall'altezza della cabina e dal ciellino prescelto

KSC 186*


PULSANTIERE E SEGNALAZIONI DI PIANO



- KLX 02 (100x230)
- KSL 186 (65x185)
- KSL 280 (58x180)
- KSL 284 (58x280)
- KSL 286 Simplex (58x290)
- KIX 01 (230x110)
- KSL 170 (35x170)
- KSH 280 (143x112)
- KSJ 280 (24x115)
- KSI 286 (237x112)

KONE Interact 10
Altezza totale**
montaggio a filo
o in superficie

ZOCCOLINO



Zoccolino slim
Acciaio satinato
Asturia

FASCE PARACOLPI



TS
Acciaio lavorato Lino Fiandre
(antigraffio)